

Observatoire Régional  
 de Sécurité Routière

## Indicateurs de suivi de l'accidentalité :

Avril	2021	2020	2019	2021-2020		2021-2019	
				Écart	%	Écart	%
<b>accidents</b>	103	37	125	+ 66	64,07 %	- 22	21,35 %
<b>Tués</b>	10	4	14	+ 6	60,00 %	- 4	40,00 %
<b>Blessés</b>	132	44	151	+ 88	66,66 %	- 19	14,39 %

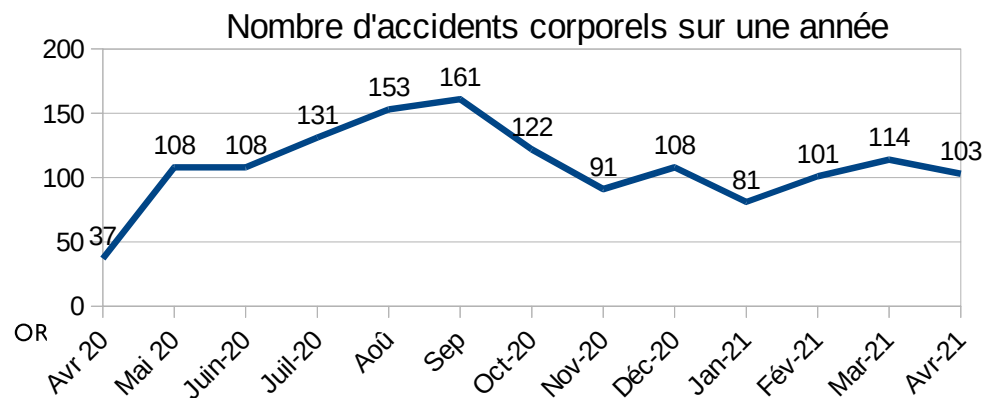
2020 : année atypique

En avril 2021, il y a eu dans la région 103 accidents de la circulation routière entraînant 10 décès et blessant 132 personnes.

Seuls deux départements de Bourgogne-Franche-Comté ne déplorent pas de décès.

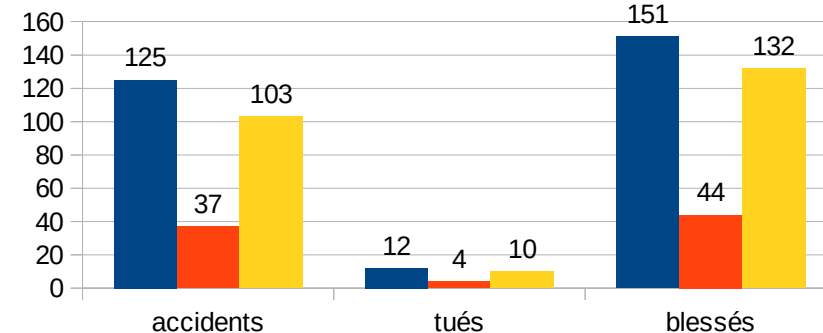
7 tués sur 10 se situent dans la tranche d'âge 18/34 ans, et la moitié se déplaçait dans un véhicule dit de tourisme (voiture).

À noter que les usagers vulnérables, non protégés par un habitacle (piéton, motard, cyclistes...) et plus particulièrement les motards représentent presque la moitié des personnes ayant nécessité des soins suite à ces chocs.

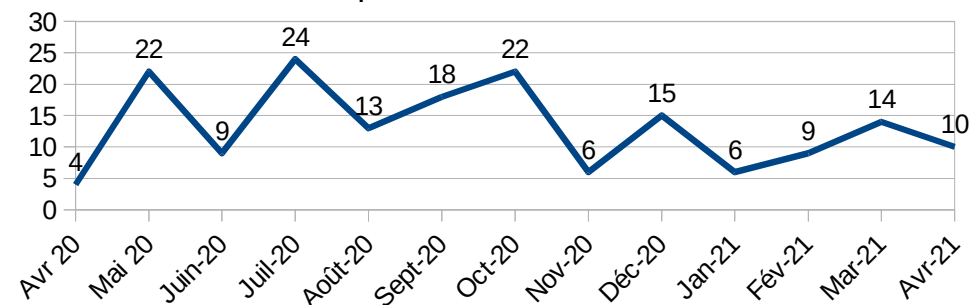


## ATB AVRIL 2019 - 2020 - 2021

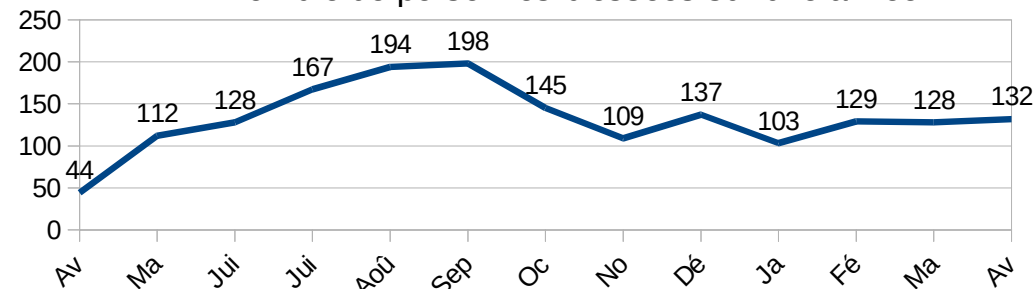
■ Avril 2019 ■ Avril 2020 ■ Avril 2021



### Nombre de personnes tuées sur une année



### Nombre de personnes blessées sur une année



## Tableau des tués par tranches d'âge et mode de déplacement

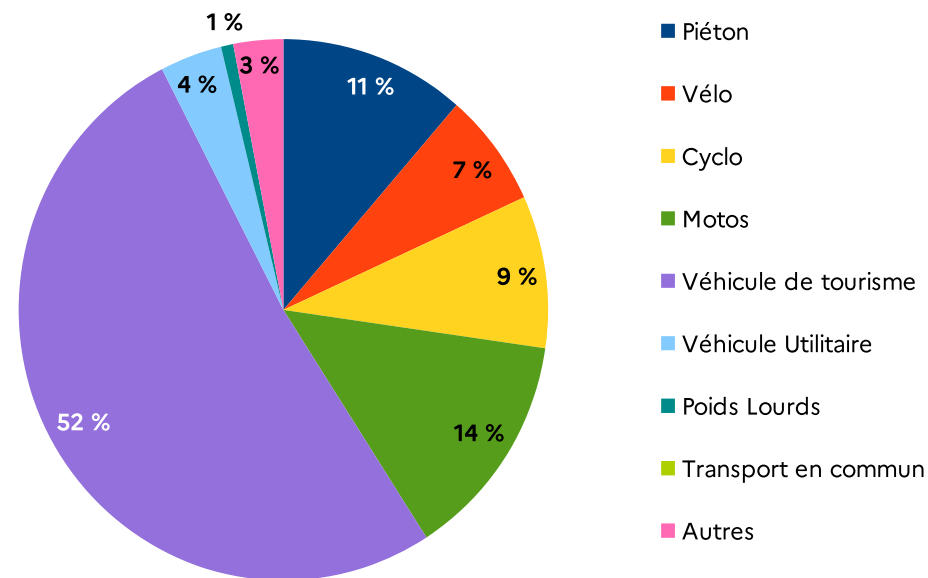
### Personnes tuées par catégorie et tranche d'âge

	Mineurs	18/34	35/64	65 et +
Piéton			1	
Vélo				1
Cyclo				
motos	1		2	
Véhicule de tourisme			4	1
Poids Lourds				
Transports en commun				
Autres *				
<b>Total</b>	<b>1</b>	<b>0</b>	<b>7</b>	<b>2</b>

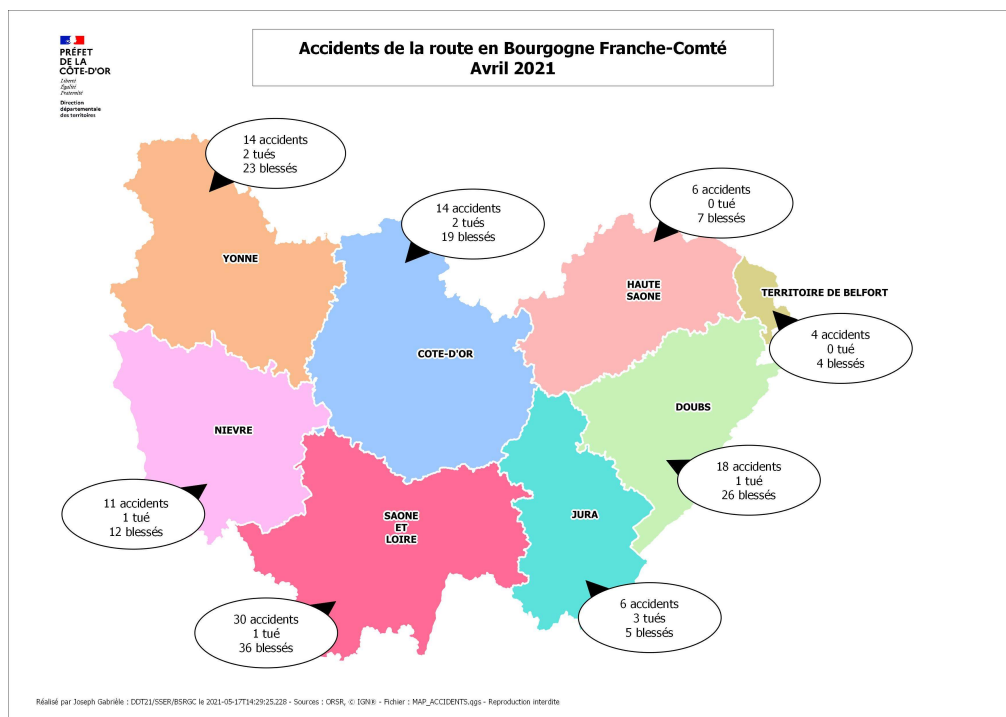
\* autres : voiturettes, quads, tracteurs, trains, tramways et engins spéciaux

## Répartition des blessés par mode de déplacement

Usagers vulnérables : 41 % des blessés



\* autres : voiturettes, quads, tracteurs, trains, tramways et engins spéciaux



Cumul personnes tuées depuis le 1<sup>er</sup> Janvier 2021 : 39

La Bourgogne-Franche-Comté en France métropolitaine

AVRIL 2021	France métropolitaine	Région BFC	Part BFC dans Fr. M
Accidents	3668	103	2,8%
Tués	203	10	4,9%
Blessés	4433	132	3,0%